
	INSTITUCIÓN EDUCATIVA HECTOR ABAD GOMEZ		
	Proceso: GESTIÓN CURRICULAR	Código	
Nombre del Documento: GUÍA VIRTUAL		Versión n 01	Página 4 de 4

IDENTIFICACIÓN			
INSTITUCIÓN EDUCATIVA HÉCTOR ABAD GÓMEZ			
DOCENTE: Julián Osorio Torres, Karen Gonzales		NÚCLEO DE FORMACIÓN: Lúdico-recreativo	
CLEI: IV	GRUPOS: 401, 402, 403, 404, 405, 406 y 407	PERIODO: Dos	CLASES: SEMANA 13
NÚMERO DE SESIONES: 1	FECHA DE INICIO: 26 de abril	FECHA DE FINALIZACIÓN: 1 de mayo	
Tema: colores fríos y cálidos			

PROPÓSITO



- Distinguir y clasificar los colores cálidos y fríos.
- Conocer la relación existente entre la sensación que producen en el ser humano los colores según sean cálidos o fríos.

ACTIVIDAD 1 (INDAGACIÓN)

Responde de acuerdo a tus conocimientos:



1. ¿Cuáles son los colores fríos y qué expresan?
2. ¿Cuáles son los colores cálidos?
3. ¿Qué sensación producen los colores cálidos?
4. Recorta y pega una lámina donde predominen los colores fríos y otra imagen donde predominen los colores cálidos.

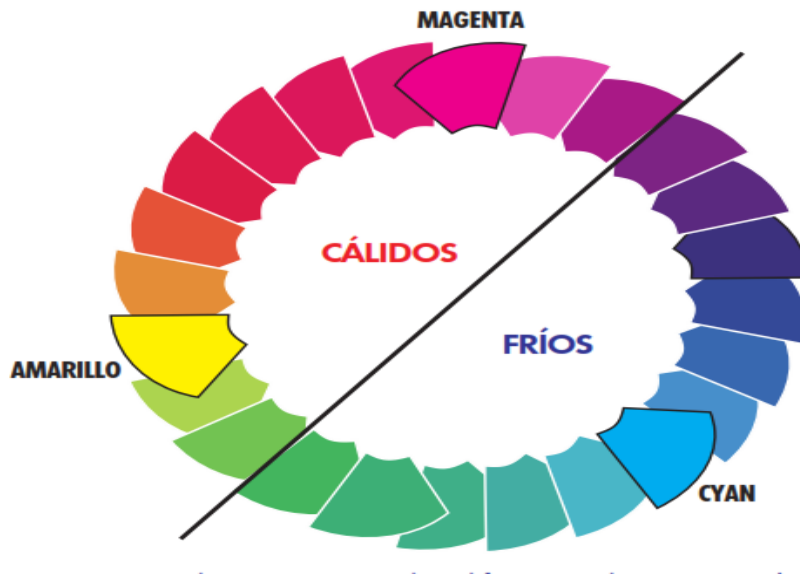
	INSTITUCIÓN EDUCATIVA HECTOR ABAD GOMEZ		
	Proceso: GESTIÓN CURRICULAR	Código	
Nombre del Documento: GUÍA VIRTUAL		Versión 01	Página 5 de 4

ACTIVIDAD 2 (CONCEPTUALIZACIÓN)

1. Escribe en el cuaderno:

Los climas de los colores.



Recuerda: Existen dos **gammas** o conjuntos de colores que se relacionan con los climas. Una son los **colores cálidos**, en los que dominan el rojo, amarillo, y naranja, que asociamos al fuego y al calor. Y otra son los **colores fríos**, en los que predominan el azul y los violetas, que se relacionan con el hielo y la lluvia. Dibuja el círculo de colores con las dos gamas de colores cálidos y fríos.



Por esta razón podemos expresar los diferentes climas y percibir psicológicamente sensaciones térmicas con los colores. Donde hace calor los paisajes están bañados de sol, así que los pintaremos con los tonos amarillos y rojizos. Y los paisajes fríos los pintaremos con tonos más azulados.

Colores Cálidos Son aquellos que se relacionan con las tonalidades de la luz que refleja el sol, los tonos rojizos, anaranjados, marrones. Al apreciarlos puedes sentir la sensación de calor o agresividad.

Colores Fríos Mientras que los colores fríos, mostraran inclinación hacia los tonos azules,
(Sabatino) julianosorio@iehectorabadgomez.edu.co (Nocturna) karengonzalez@iehectorabadgomez.edu.co – DOCENTE CLEI IV

	INSTITUCIÓN EDUCATIVA HECTOR ABAD GOMEZ		
	Proceso: GESTIÓN CURRICULAR	Código	
Nombre del Documento: GUÍA VIRTUAL		Versión n 01	Página 6 de 4

violetas, verdes, esos que te relajan y te transmiten serenidad y calma.

Mira un ejemplo con las dos gamas de colores:



ACTIVIDAD 3 (APLICACIÓN Y EVALUACIÓN)



1. Realiza el siguiente trabajo:

Materiales:

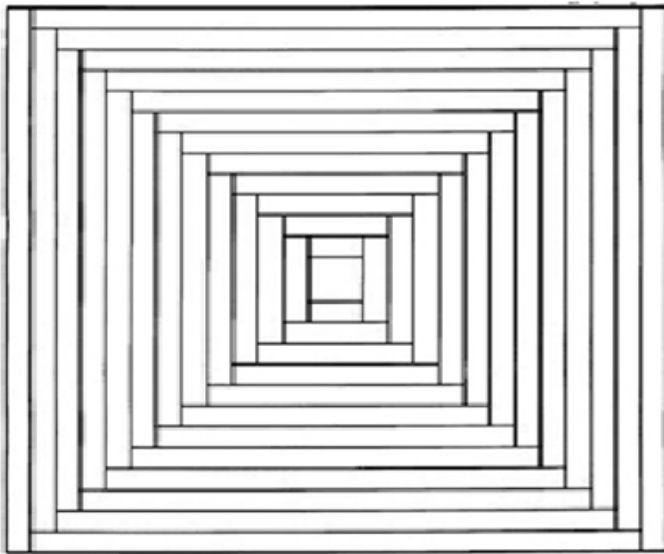
- Un octavo de cartulina, dividido en dos.
- Lápiz.
- Vinilos.
- Pinceles.
- Vaso para el agua.
- Platos desechables.
- Trapo o ropa de trabajo.

Crea:

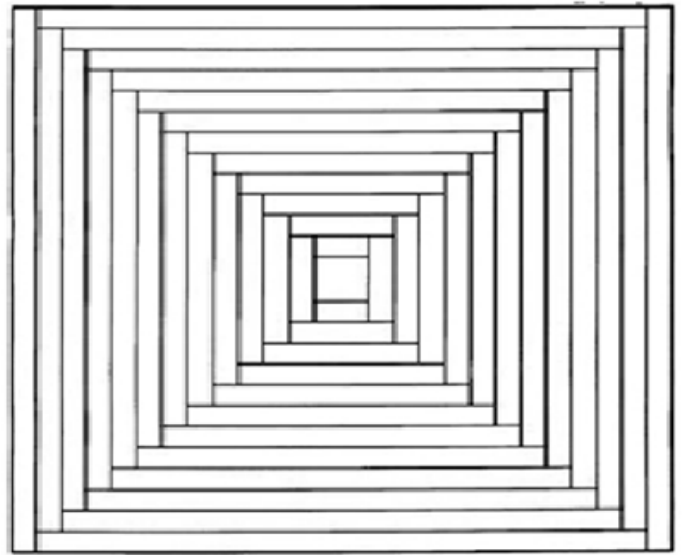
Como la temperatura del color es un concepto que se utiliza en la pintura para clasificar los colores cálidos y fríos, vas a pintar a un pueblo o ciudad con **clima frío** y otro con **clima cálido**. Recuerda los colores fríos son el azul violeta, el azul, el azul verde y el verde, y los colores cálidos son el amarillo verde, el amarillo, el amarillo naranja, el naranja, el rojo naranja, el rojo y el rojo violeta.

	INSTITUCIÓN EDUCATIVA HECTOR ABAD GOMEZ		
	Proceso: GESTIÓN CURRICULAR	Código	
Nombre del Documento: GUÍA VIRTUAL		Versión n 01	Página 7 de 4

2. Colorea utilizando los colores fríos y cálidos.



Colorea con colores fríos, procura no poner dos colores iguales juntos.



Colorea con colores cálidos, procura no poner dos colores iguales juntos.

PARA TENER EN CUENTA: Este taller se realizará de forma virtual o realizado a mano (tomando capturas claras) se debe enviar: al correo karengonzalez@iehectorabadgomez.edu.co estudiantes de la nocturna y al correo julianosorio@iehectorabadgomez.edu.co para estudiantes del sabatino, especificando el grado, grupo y nombre completo del estudiante.

FUENTES DE CONSULTA

<https://www.idibujos.com/wp-content/uploads/2012/04/colores.jpg>

<https://movil.colombiaaprende.edu.co/aprende-en-casa/>

<https://www.diferenciador.com/colores-calidos-y-frios/>

(Sabatino) julianosorio@iehectorabadgomez.edu.co (Nocturna) karengonzalez@iehectorabadgomez.edu.co – DOCENTE CLEI IV